

# Memo

Perfecting motion 



## MOVENTO Монтаж ко дну

Направляющие MOVENTO с возможностью монтажа ко дну корпуса отличаются высоким качеством движения и удобством регулировки, характерным для MOVENTO, и при этом их можно монтировать ко дну.

- Монтаж ко дну корпуса или полки
- Синхронизированное плавное скольжение направляющих
- BLUMOTION для мягкого и бесшумного закрывания
- Регулировка в четырех плоскостях
- Можно использовать с боковым стабилизатором



Применение:



Монтаж ко дну корпуса или полки





Не видны позиции сверления, например, в выдвижной полке

## Информация для заказа

Направляющие лев./прав. для крепления ко дну	
	<b>BLUMOTION</b>
NL	40 кг
350 мм	<b>760H3500BU</b>
400 мм	<b>760H4000BU</b>
450 мм	<b>760H4500BU</b>
500 мм	<b>760H5000BU</b>

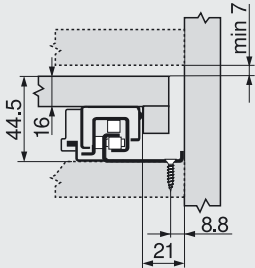
NL Номинальная длина

Замок, левый/правый	
	Пластмасса/сталь Оранж.
Заказывать левый/правый	<b>T51.7601</b>

Задний держатель (опция)	
	Пластмасса Прозрач.
	<b>T51.7000.01</b>

## Проектирование

**Необход. пространство в корп.**



**Наружный ящик/внутр. ящик**

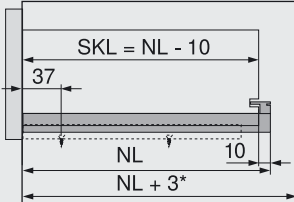
TB Внутренняя ширина ящика  
LW Внутренняя ширина корпуса



**Наружный ящик**

SKL Длина ящика  
NL Номинальная длина

\* При использовании бокового стабилизатора требуется дополнительно 12 мм

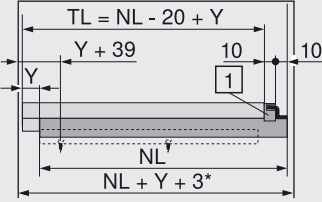


**Внутренний ящик**

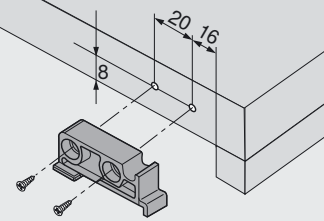
TL Длина галереи/выдвижной полки  
NL Номинальная длина

(1) Задний держатель T51.7000.01

\* При использовании бокового стабилизатора требуется дополнительно 12 мм



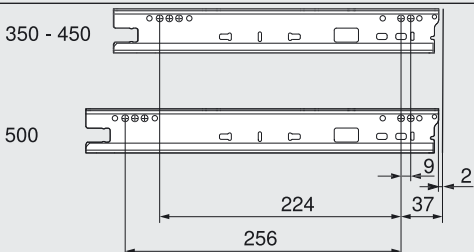
**Монтаж**



Установка заднего держателя

**Позиция крепления направляющих к корпусу – монтаж ко дну – 760H**

Номинальная длина NL (мм)



Мин. внутр. глубина корпуса = ном. длина NL + 3 мм

**Направляющая к корпусу – монтаж ко дну – 760H**

